



## Bezpieczeństwo pracy na drabinie

### Duńska Inspekcja Pracy

Duńska Inspekcja Pracy (Arbejdstilsynet) jest organem państwowym sprawującym m.in. nadzór nad placami budowy.

Na placach budowy w Danii obowiązują duńskie przepisy bhp z przynależnymi wytycznymi.

Duńska Inspekcja Pracy jest podzielona na cztery inspektoraty – Centra Nadzoru (Tilsynscenter) i ma główną siedzibę w Kopenhadze.

W inspektoratach pracują m.in. specjaliści sektorowi, a także inspektorzy, którzy są wyspecjalizowani w branży budowlanej.

Informacje o duńskich przepisach w odniesieniu do placów budowy znaleźć można na stronie internetowej [www.at.dk](http://www.at.dk)

Pracownicy Duńskiej Inspekcji Pracy nie władają językiem polskim. W kontaktach telefonicznych należy zatem posługiwać się językiem angielskim.

### Sposób działania

Inspektorzy Duńskiej Inspekcji Pracy wizytują place budowy w celu przekonania się, czy wszyscy pracują zgodnie z przepisami obowiązującymi w Danii.

W przypadku stwierdzenia sytuacji, które nie spełniają obowiązujących przepisów, inspektorzy mają następujące możliwości:

**Udzielić pouczenia:** Pouczyć i dać instrukcje odnośnie sposobów wykonywania pracy spełniających wymogi duńskich przepisów.

**Wydać nakaz:** Nakazać zmianę nielegalnych warunków z podaniem terminu jej realizacji.

**Wydać zakaz:** Wstrzymać roboty w przypadku stwierdzenia bezpośredniego i znacznego zagrożenia życia i zdrowia - Twojego bądź innych osób na placu budowy.


**Powiadomić policję o przestępstwie:** Wnieść o wszczęcie postępowania karnego z powodu rażącej niedbałości o BHP podczas realizacji prac.

Por. również następujące foldery:

- Prace dachowe
- Prace na rusztowaniach
- Prace ziemne
- Prace rozbiórkowe
- Sygnalizacja do porozumiewania się z operatorem dźwigu
- Środki ochrony osobistej
- Wymogi względem kwalifikacji
- Prace z azbestem



Duńska Inspekcja Pracy  
Telefon 70 12 12 88  
E-mail: [at@at.dk](mailto:at@at.dk)  
Strona domowa: [www.at.dk](http://www.at.dk)



# Drabiny

Drabiny do zastosowań ogólnych muszą spełniać wymogi normy DS/INSTA 650 lub EN 131. Drabiny mogą również być skonstruowane w inny sposób, pod warunkiem, że zapewnia on ten sam stopień bezpieczeństwa. Zaleca się stosowanie wyłącznie sprzętu oznakowanego na zgodność z tymi wymogami.

Pamiętać o wskazówkach dostawcy, które winny informować o:

- Właściwym kącie nachylenia drabiny
- Niebezpieczeństwem związanym z pracą na drabinie
- Kontroli i konserwacji
- Sposobach przechowywania
- Dozwołonym obciążeniu



Drabiny wolnostojące muszą być wyposażone w łańcuchy, a ostre kandy muszą być usunięte.



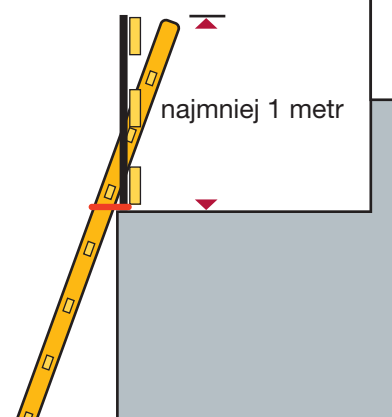


Praca na drabinie może maksymalnie trwać 2,5 godz. dziennie i maksymalnie 30 minut jednorazowo. Podczas pracy nie wolno wchodzić na dwa najwyższe szczeble drabiny.



Prace na drabinie wolno wykonywać jedynie z lekkim i poręcznym sprzętem o maksymalnej wadze 10 kg i dającym się obsługiwać jedną ręką.

Drabiny służące jako droga dostępu muszą wystawać na co najmniej 1 metr nad miejscem dostępu i być zamocowane u wierzchołka.



Drabiny należy ustawiać pod właściwym kątem i na stałym podłożu. Nie wolno ustawiać drabin przed drzwiami i bramami.

**Drabiny należy przechowywać tak, aby nie doznawały uszkodzenia np. z powodu warunków atmosferycznych. Drabiny należy poddawać przeglądowi co najmniej raz w roku. Ewentualnych reperacji dokonuje fa-**