


ÆKSEMPLER PÅ ULYKKER...



En landmand driver en ko frem. Koen bliver nervøs og vil derfra. Landmanden vil møde for den, men koen går bare frem og vælter ham. Landmanden bliver skubbet bagover, falder og slår hovedet i betongulvet. Bliver slået bevidstløs.

En ansat går ind i en kælvningsboks for at se til en nyfødt kalv, hvorefter moderen går til angreb. Den ansatte bliver klemt op mod forværk i boksen, og koen slår hovedet ind mod hendes ryg og bækken.

En ansat vil med hænderne fjerne noget ophobet græs i en græssnitter. På rund af mørke opdager den ansatte ikke, at knivcylinderen stadig roterer svagt rundt. Venstre ringfinger bliver næsten skåret helt over.

En landmand er ved at afkoble kreaturvognen fra traktoren. Støttebenet brækker, hvorefter vognen falder på landmandens fod.

En landmand kravler op på taget af maskinhuset for at udskifte tagplader. Landmanden mister balancen og falder igennem taget.

En ansat er på vej ned ad en stige. Foden glider, da den ansatte er på det andet sidste trin. Han forsøger at tage fra, men lander i stedet på armen.



ULYKKER HOS MÆLKEPRODUCENTER

Landbruget er én af de brancher, hvor der sker flest alvorlige arbejdsulykker. Ulykkerne fører typisk til brækkede arme og ben, hjernerystelser og knuste hænder. Der sker desværre også mange dødsulykker i landbruget.

42%



af de alvorlige ulykker sker ved håndtering af kvæg

13%



af de alvorlige ulykker sker ved fald fra højden

19%



af de alvorlige ulykker sker ved arbejde med maskiner

Der har siden 2012 været en stigning i antallet af ulykker ved håndtering af kvæg. Over halvdelen af ulykkerne med dyr sker for de 16-29 årige.



3 UGER ELLER MERE!

Så meget sygefravær medfører de alvorlige ulykker.

Læs mere på at.dk/ulykker-i-landbruget

Kære Landmand

Arbejdstilsynet indsamler viden om arbejdsulykker og ved derfor, hvad der typisk går galt på landbrug som dit. Vi har samlet de vigtigste råd om, hvordan du og dine ansatte undgår ulykker.



Undgå ulykker, når I arbejder med kvæg

Ulykker med kvæg sker ved:

- Håndtering af kvæg i stalden – fx bliver landmanden løbet ned, ramt af eller klemmt mellem kvæg og inventar
- Drivning af kvæg fra mark eller til lastbil – fx bliver landmanden løbet ned, ramt af eller stanget
- Malkning – fx bliver landmanden sparket af kvæg, trådt på hånd eller fod
- Behandling af kvæg (yverbetændelse, klovbeskæring eller kælvning) – fx bliver landmanden sparket, trådt på eller ramt af kvæg

Til landmanden:

- Sørg for at medarbejderen har/får viden om kvægs naturlige reaktionsmønstre
- Indret drivgange, så de er skridsikre, har en passende bredde og uden dele, der rager ud
- Planlæg arbejdet, så der er den fornødne tid til at håndtere kvæget

- Arranger at der er to om at behandle dyr, at fiksering kan anvendes, og der er flugtmuligheder
- Udlever sikkerhedsfodtøj til dine medarbejdere
- Aftal med dine medarbejdere, hvordan dyrene skal håndteres og følg op på, at det sker

Til den ansatte:

- Driv dyrene uden at påføre dem smerte. Brug tilstrækkelig tid og undgå pludselig støj
- Driv ikke på kvæg, der er urolige eller udviser tegn på aggressivitet
- Brug ikke grime på kvæg, som ikke er trænet til det
- Vær to om behandling af dyr, anvend om nødvendigt fiksering og sørg for, at der er flugtmuligheder
- Anvend det udleverede sikkerhedsfodtøj



Undgå ulykker, når I arbejder med maskiner

Ulykker med maskiner sker ved:

- Fejlretning og betjening af maskiner bl.a. ro-eskærer, snitter, såmaskine eller kornmølle – fx klemning af hænder i bevægelige dele på maskiner
- Tilkobling til traktor af bl.a. vogn, snitter eller skærebord – fx klemning af hænder og fødder

Til landmanden:

- Sæt dig ind i brugsanvisningen for sikker betjening og tilkobling af maskiner
- Sørg for forebyggende vedligeholdelse af maskinerne
- Instruer dine ansatte i at slukke motoren og afvente evt. efterløb, inden de tilkobler redskaber eller afhjælper fejl

- Udlever sikkerhedsfodtøj til dine medarbejdere
- Aftal med dine medarbejdere, hvordan maskinerne betjenes sikkert og følg op på, at det sker

Til den ansatte:

- Sig til, hvis du er i tvivl om, hvordan en maskine skal betjenes eller tilkobles
- Sig til og sig fra, hvis en maskine er defekt
- Ret først fejl i en maskine, når motoren er standset og evt. efterløb er stoppet
- Sæt aldrig sikkerhedsforanstaltninger ud af kraft
- Placer aldrig hænder og fødder således, at du bliver klemt, hvis noget går galt
- Anvend det udleverede sikkerhedsfodtøj



Undgå ulykker, når I arbejder i højden

Fald fra højden sker ved:

- Aflæsning og rengøring af vogn – fx falder landmanden fra stige eller vognlad
- Arbejde på halmloft, tag, silo eller foderstak

Til landmanden:

- Begræns brug af enkeltstiger – brug personløfter, ministilladser eller platformstiger til arbejde i højde
- Overvej om tagreparationer skal udføres af professionelle. Hvis ikke, anvend lift eller tagstiger og stillads
- Arranger læsning af køretøjer, så det kan ske med maskiner

- Aftal med dine medarbejdere, hvordan arbejde i højden kan udføres sikkert og følg op på, at det sker

Til den ansatte:

- Sig til og sig fra, hvis du oplever, at arbejdet i højden ikke kan udføres sikkert
- Anvend lift eller tagstiger og stillads, hvis du skal reparere tage
- Vælg platformstige, ministillads eller lift, hvis du skal udføre arbejde i højden
- Tjek om såler eller trin er fedtede, inden du kravler op ad stiger og lejdere
- Overdæk åbninger, når de ikke bruges
- Anvend maskiner til læsning og aflæsning af køretøjer – begræns færdsel på ladet