

Tilskadekomne i bygge- og anlægsbrancherne

Arbejdsskader – tal og fakta nr. 2a/2020

Unge ansatte og personer med kort ansættelse fylder mere i ulykkesstatistikken end ældre ansatte inden for hovedbranchegruppen bygge og anlæg.

Inden for bygge- og anlægsbrancherne er der i perioden 2015-2019 i gennemsnit blevet anmeldt ca. 5.300 ulykker om året, hvor der har været fravær på mindst 1 dag ud over den dag, ulykken skete (jf. tabel 1)¹. Det svarer til en hyppighed på 319 ulykker pr. 10.000 beskæftigede. Branchegruppen opførelse og nedrivning af byggeri tegner sig for mere end halvdelen af alle anmeldte ulykker inden for bygge- og anlægsbrancherne.

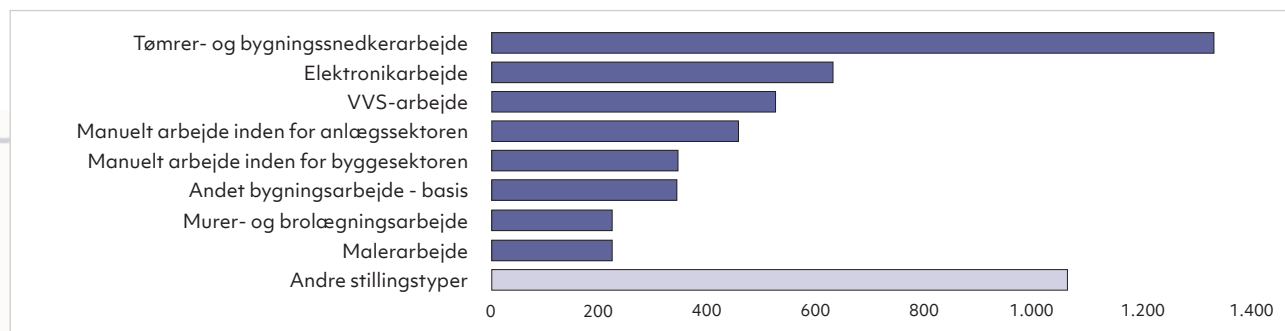
	Gennemsnit pr. år i perioden fra 2015-2019	Forekomst pr. 10.000 beskæftigede
Anlægsarbejde	673	334
Færdiggørelse af byggeri	1.856	293
Opførelse og nedrivning af byggeri	2.772	335
I alt	5.300	319

Tabel 1: Ulykker i bygge- og anlægsbrancherne fordelt på brancheundergruppe

* Arbejdstilsynets 36 branchegrupper.

Især tømrere og bygningsnedkere kommer til skade

Figur 1 nedenfor viser antallet af tilskadekomne inden for bygge- og anlægsbrancherne fordelt på, hvilken type stilling der er oplyst i anmeldelsen.

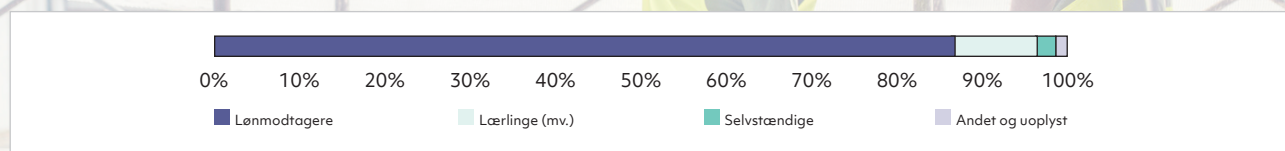


Figur 1: Antal årlige anmeldte arbejdsulykker efter AML fordelt på stilling

Tømrere og bygningsnedkere tegner sig for omkring 1/4 af alle ulykker med i gennemsnit 1.313 tilskadekomne om året. Også personer beskæftiget med elektriker- eller VVS-arbejde er med omkring 500-600 ulykker om året højt placeret.

Næsten hver tiende tilskadekomne inden for bygge og anlæg er lærling

Figur 2 nedenfor med antallet af tilskadekomne inden for bygge- og anlægsbrancherne fordelt på ansættelsesform viser, at der er forholdsvis mange lærlinge, der kommer til skade.



Figur 2: Anmeldte arbejdsulykker efter AML fordelt på ansættelsesforhold

Af figur 2 fremgår det, at 87 pct. af de tilskadekomne er almindelige lønmodtagere. Men det fremgår også, at 9 pct. af alle tilskadekomne er ansat som lærlinge mv. (fx praktikanter, elever...).

Ca. 3 pct. af alle anmeldte ulykker inden for brancherne er sket for en selvstændig erhvervsdrivende.

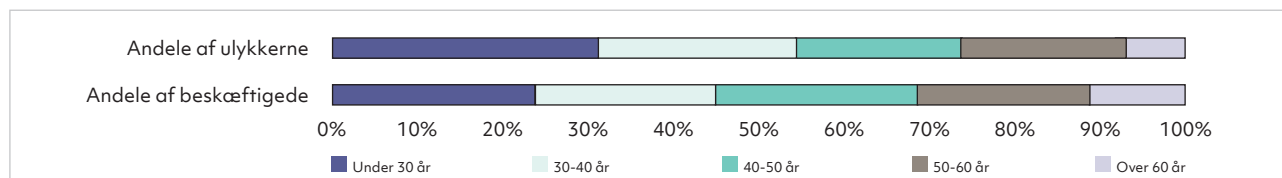
¹Anmeldepligtige arbejdsulykker ifølge reglerne i arbejdsmiljølovgivningen (AML).

Personer under 30 år kommer oftere til skade end andre aldersgrupper

Som det fremgår nedenfor i figur 3, er der en tydelig tendens i retning af, at risikoen for ulykker er højest for de yngste ansatte, og at den derefter falder med alderen.

Det fremgår af figur 3, at næsten 1 ud af 3 af alle anmeldte ulykker inden for bygge og anlægsbrancherne sker for personer, der er under 30 år, mens kun 1 ud af 4 af de beskæftigede inden for brancherne er under 30 år. Ser man på aldersgruppen 18-24 årige, står de alene for 17 pct. af de anmeldte ulykker inden for brancherne, men udgør kun ca. 9 pct. af de beskæftigede.

Der er en mere ligelig fordeling for personer mellem 30 og 40 år, som tegner sig for 23 pct. af ulykkerne og for 22 pct. af de beskæftigede inden for brancherne. Modsat tegner aldersgrupperne over 40 år sig for en mindre andel af ulykkerne end andelen af beskæftigede.

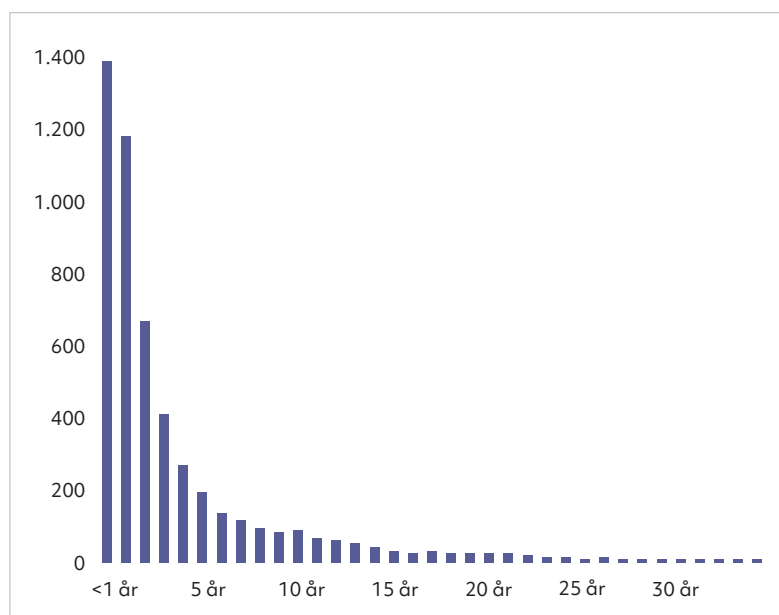


Figur 3: Anmeldte arbejdsulykker fordelt på aldersgruppe

Det kan oplyses, at ansatte under 30 år i langt højere grad end de ældre indenfor bygge og anlægsbrancherne pådrager sig åbne sår/afrevne negle.

Personer ansat mindre end 2 år står for hver anden af alle skader

Personer med kort ansættelse har en klart større risiko for at komme ud for en arbejdsulykke end personer med længere ansættelse for samme arbejdsgiver. Dette fremgår af figur 4.



Figur 4 viser, at næsten 1.400 personer inden for bygge- og anlægsbrancherne årligt kommer til skade inden for det første års ansættelse. Det svarer til 27 pct. af alle tilskadekomne inden for bygge- og anlægsbrancherne.

Ca. 1.200 personer om året havde været ansat i mellem 1 og 2 år på tidspunktet for ulykken (21 pct.).

Altså sker ca. hver anden af alle ulykker i branchegruppen for personer med mindre end 2 års ansættelse.

Næsten 2/3 af de tilskadekomne i branchegruppen har været ansat i mindre end 3 år på tidspunktet for den anmeldte ulykke.

Figur 4: Anmeldte arbejdsulykker fordelt på ansættelsesperiode på tidspunktet for ulykken

Denne opgørelse tager ikke højde for, om den tilskadekomne tidligere har været ansat i tilsvarende stilling i en anden virksomhed inden for bygge- og anlægsbrancherne, eller hvor lange gennemsnitlige ansættelsesforhold generelt er inden for bygge- og anlægsbrancherne.