

# Arbejdsrelaterede dødsulykker

---

Ulykker sket i perioden 2016-2022



# Hovedfund

## Dødsulykker i 2022

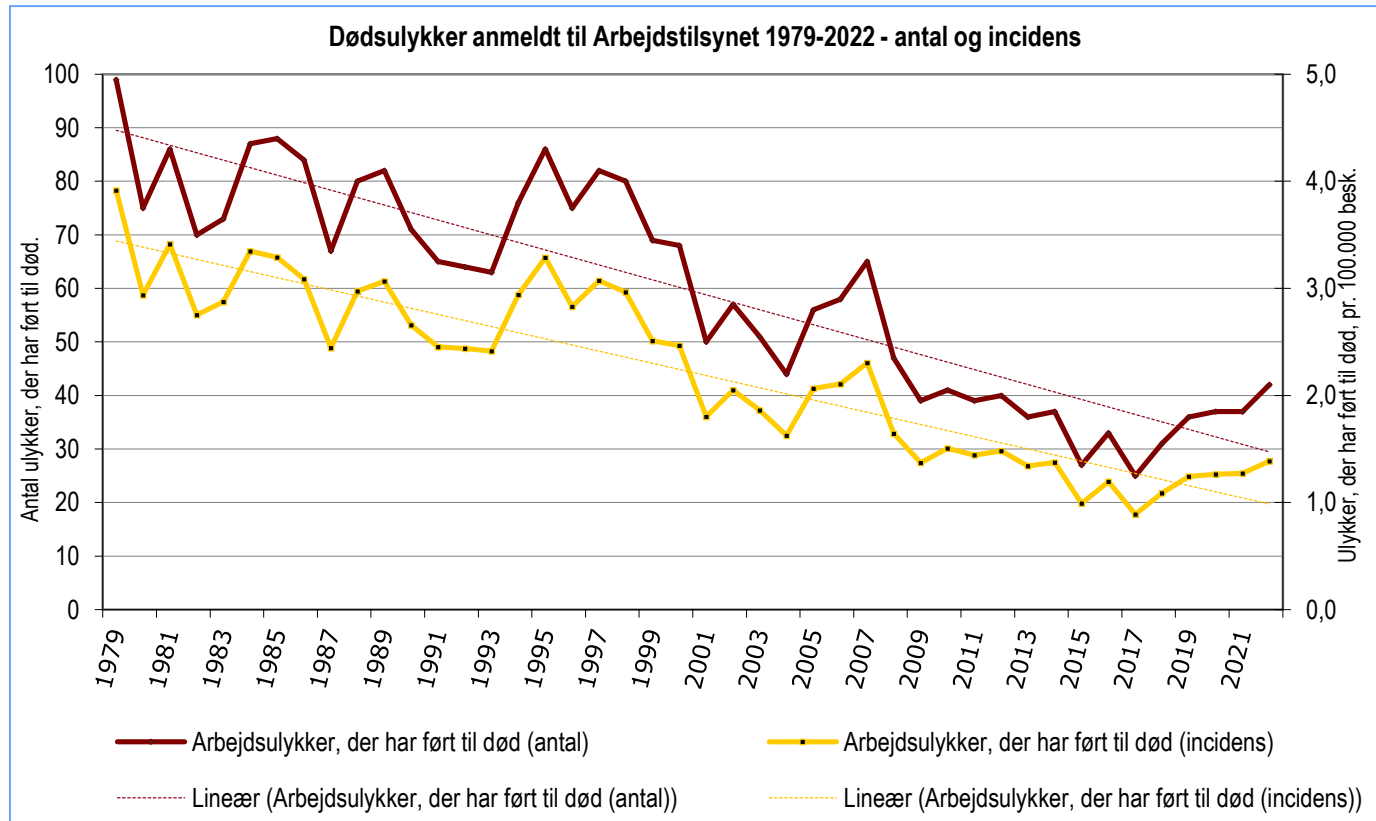
- I 2022 skete der 43 arbejdsulykker, som har medført døden. Det dækker over 41 dødsulykker, der allerede er afklarede som arbejdsulykker – og 2 ulykker der fortsat er under afklaring, men som forventes at skulle tælles med.
- Set over de foregående 40 år har udviklingen i antallet af dødsulykker haft en klar faldende tendens.
- I gennemsnit i perioden 2016 til 2021 skete der årligt 33 dødsulykker. Udviklingen i antallet af dødsulykker i 2022 skal ses i lyset af den generelle stigning i beskæftigelsen, men kan ikke alene forklares med denne.
- Der er i 2022 især sket flere dødsulykker i branchegruppen Opførelse og nedrivning af byggeri i forhold til gennemsnittet for perioden 2016 til 2021.
- Dødsulykker sker antalsmæssigt hovedsageligt for personer i alderen 50-69 år. I 2022 har der været flere i denne aldersgruppe end der gennemsnitligt har været i perioden 2016 til 2021.
- Hovedparten har dansk statsborgerskab – dog er andelen af personer med polsk og litauisk statsborgerskab, som rammes af en arbejdsulykke med døden til følge, højere end deres andel af arbejdstagere i Danmark.
- I branchegruppen Opførelse og nedrivning af byggeri har 40 pct. af ofrene for dødsulykker andet statsborgerskab end dansk.
- Samlet set i hele perioden udgør branchegrupperne Landbrug, skovbrug og fiskeri, Opførelse og nedrivning af byggeri samt Transport af gods cirka halvdelen af dødsulykkerne.

# Arbejdsrelaterede dødsulykker sket i 2022

- **11 ulykker er sket ved klemning**  
under bil, der falder af lift under reparation, i en kartoffellæggermaskine, mellem betonelement og væg, mellem dækplader på skib, mellem gulvvaskemaskine og inventar, mellem traktor og ladvogn, under en væltet port, mellem minilæsser og løftearm på minilæsser, under jernport, i hydraulisk dør samt under teleskoplæsser
- **8 ulykker er sket ved fald**  
bl.a. fald fra tag, fra skibsmast, fra stige, på is, gennem affaldsskakt samt fra træ
- **8 ulykker er sket ved at blive ramt af genstand**  
ramt af faldende byrde fra kran (knækket strop), af 250 kg tung kasse, af rør på lastbil-trailer, af en svingende jerndrager, af ventilationsrør under nedrivning, af et træ under nedfældning, af et højspændingskabel, samt af en væltende garageport
- **6 ulykker er sket i trafikken**
- **10 arbejdsrelaterede dødsulykker er sket af andre årsager**  
fx ved eksplosion, vold, togpåkørsel eller andet

# Antal

## Langsigtet perspektiv på udviklingen i dødsulykker

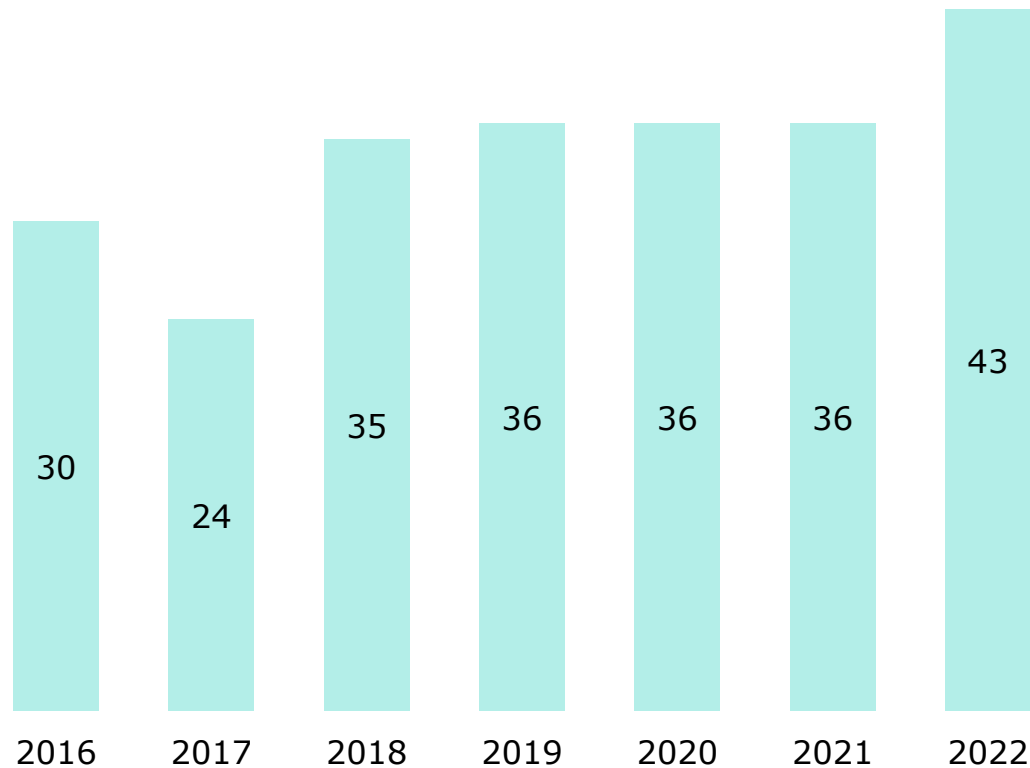


- Set over de foregående 40 år har antallet af dødsulykker haft en klart faldende tendens.
- Kigger man på antallet af dødsulykker pr. 100.000 beskæftigede (incidens) er risikoen for at omkomme på arbejdet faldet fra 2,5 tilfælde pr. 100.000 beskæftigede i år 2000 til 1,4 i år 2022.

Anm: Figuren er fordelt på år for registrering – og ikke (som det følgende) på år for ulykken

# Antal

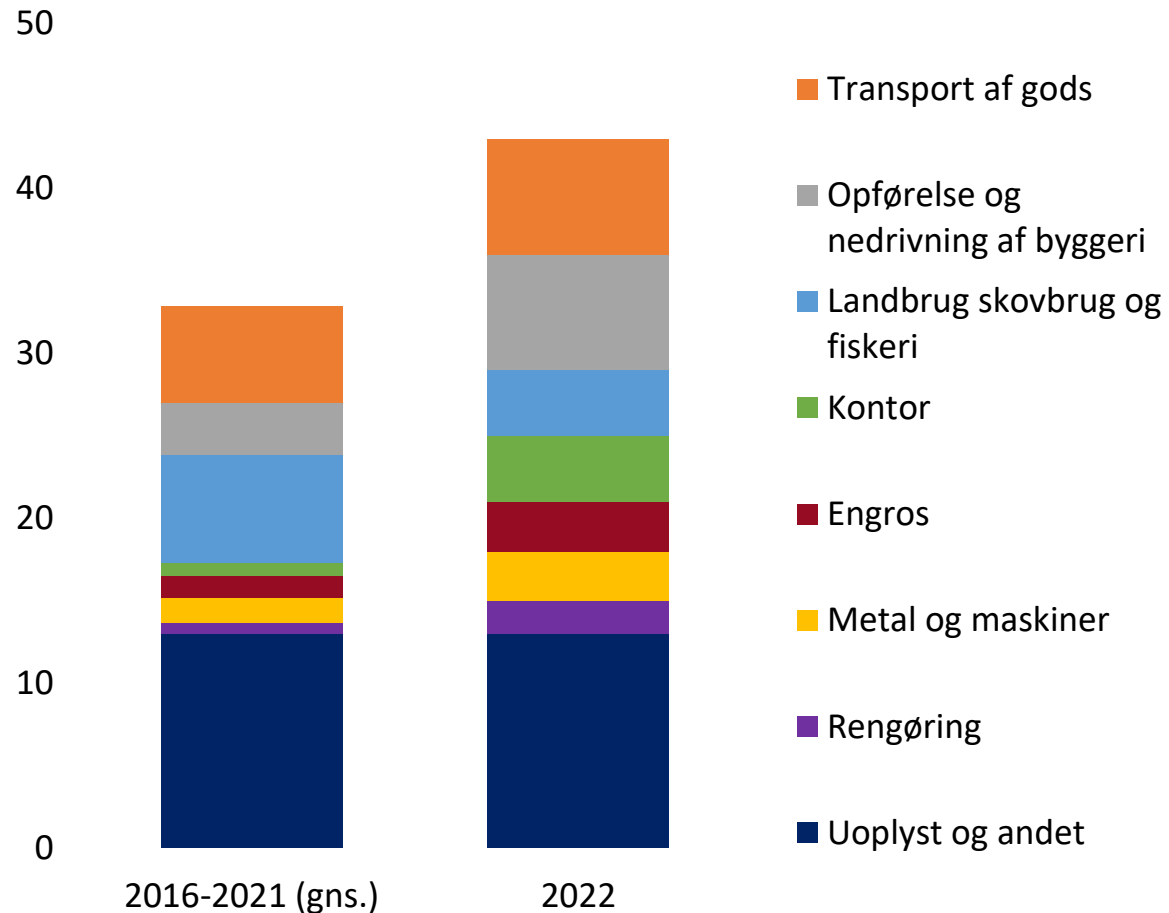
## Dødsulykker sket i perioden 2016 til 2022



- I alt har der i perioden fra 2016 til 2022 været 239 arbejdsulykker, som har medført døden.
- Der var i perioden fra 2016 til og med 2021 mellem 24 og 36 arbejdsulykker årligt, som medførte døden – svarende til et gennemsnit på 33 ulykker.
- I 2022 har der været 43 dødsulykker. To af disse er stadig under vurdering for, om der er tale om en arbejdsrelateret ulykke. Det forventes, at de bliver vurderet som arbejdsulykker.
- Antallet af dødsulykker i 2022 er dog på det højeste niveau siden 2008, hvor der skete 47 ulykker med døden til følge.
- I 2022 har alle dødsofre for en arbejdsulykke på nær to været mænd. I hele perioden har 92 pct. af alle dødsofrene været en mand.

# Fordelt på branchegrupper

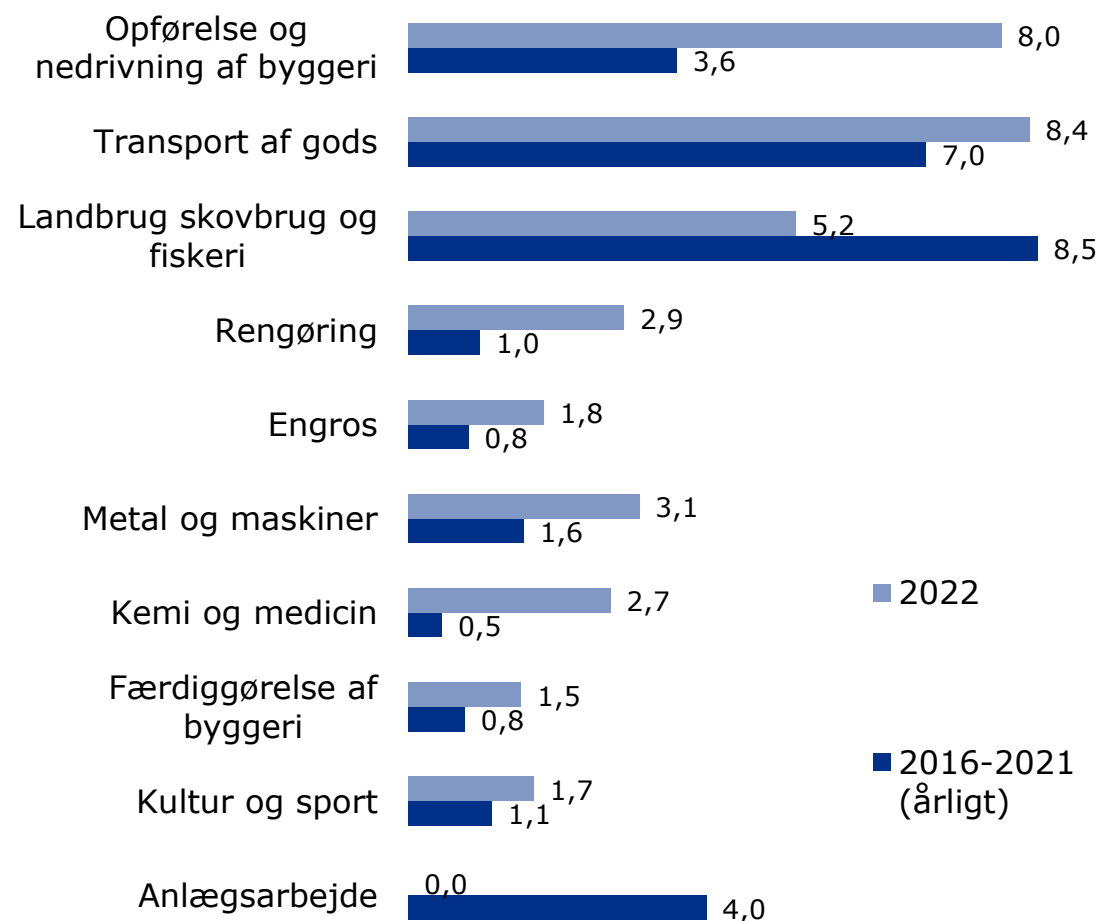
## Dødsulykker sket i perioden 2016 til 2022



- Der har i hele perioden fra 2016 til 2022 været 240 arbejdsrelaterede dødsulykker.
- I 2022 er der sket 7 dødsulykker indenfor *Opførelse og nedrivning af byggeri*. I perioden 2016 til 2021 var der cirka 3 om året.
- *Indenfor Transport af gods* skete der 7 dødsulykker i 2022. I perioden 2016 til 2021 var der årligt cirka 6 ulykker med døden til følge.
- I 2022 er 4 dødsulykker sket indenfor *Landbrug, skovbrug og Fiskeri*. I perioden fra 2016 til 2021 har der været cirka 7 om året
- I 2022 har der været 4 ulykker med døden til følge i kontorbranchen mod i gennemsnit 1 om året i perioden 2016-2021
- I hele perioden har næsten halvdelen af de afdøde (46 pct.) været ansat i 3 brancher: *Landbrug, skovbrug og Fiskeri, Transport af gods* samt *Opførelse og nedrivning af byggeri*.

# Fordelt på branchegrupper – incidens\*

Dødsulykker sket i perioden 2016 til 2021 – sammenlignet med 2022

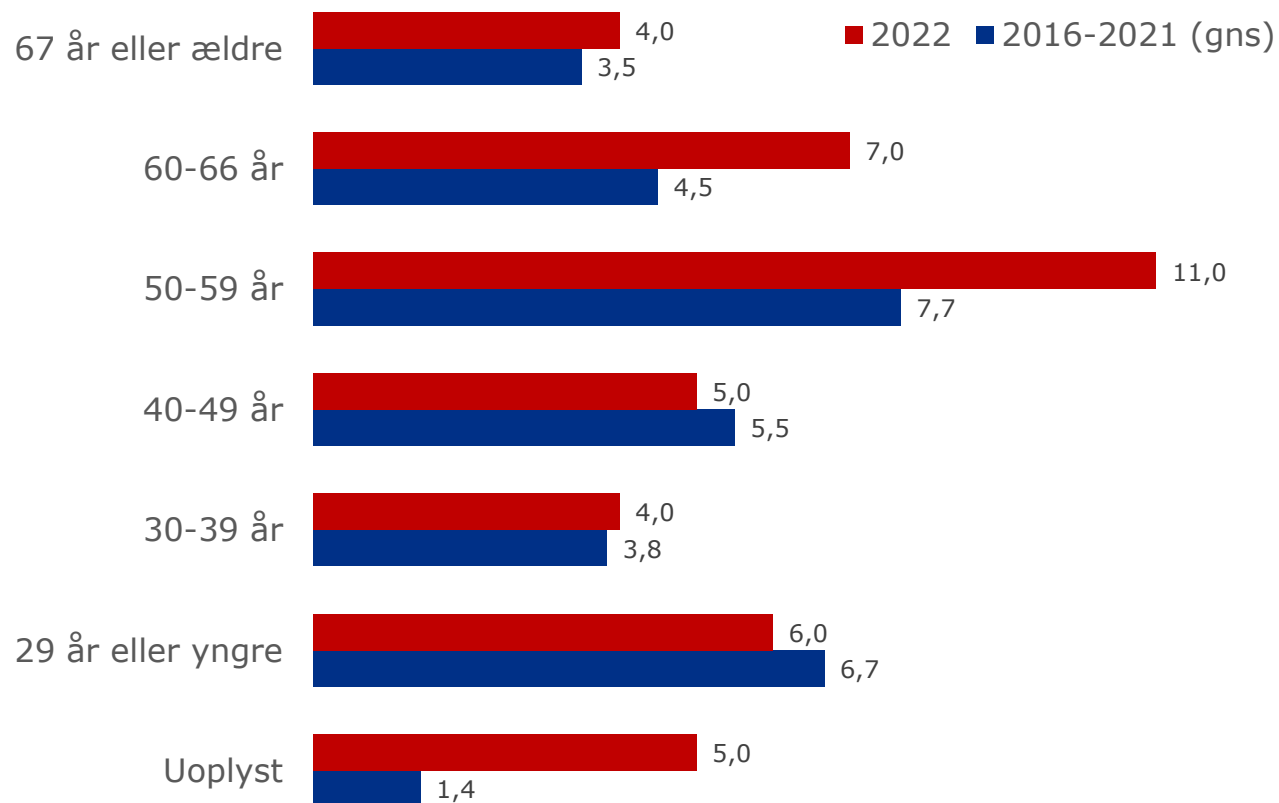


- Af figuren fremgår incidensfordelingen fordelt på udvalgte brancher for dødsulykker i 2022 sammenholdt med gennemsnitlig årlig incidens fra 2016-2021 for tilsvarende brancher.
- Samlet viser figuren, at de tre branchegrupper med flest dødsulykker, jf. foregående slide, også har markant højest incidens.
- I branchegruppen *Opførelse og nedrivning af byggeri* har der i 2022 været en forekomst, som er over dobbelt så høj sammenlignet med gennemsnit pr. år i perioden 2016-2021.
- *Landbrug, skovbrug og fiskeri* har i perioden 2016-2021 klart haft den højeste incidens. I 2022 har der været 4 dødsulykker inden for denne branchegruppe, hvilket er mindre sammenlignet med perioden fra 2016 til 2021. Incidensen i 2022 er følgelig på et noget lavere niveau.

\* Opgjort som antal dødsulykker om året per 1.000.000 beskæftigede i den pågældende branchegruppe. Ved beregning af incidents er der i alle tilfælde anvendt RAS309 – for perioden 2016-2021 er anvendt et gennemsnit af perioden 2015-2020. For 2022 er anvendt RAS309 for 2021, som er senest tilgængelige opgørelsesår med fordeling på branchegrupper.

# Fordelt på alder

## Antal dødsulykker sket i perioden 2016 til 2022

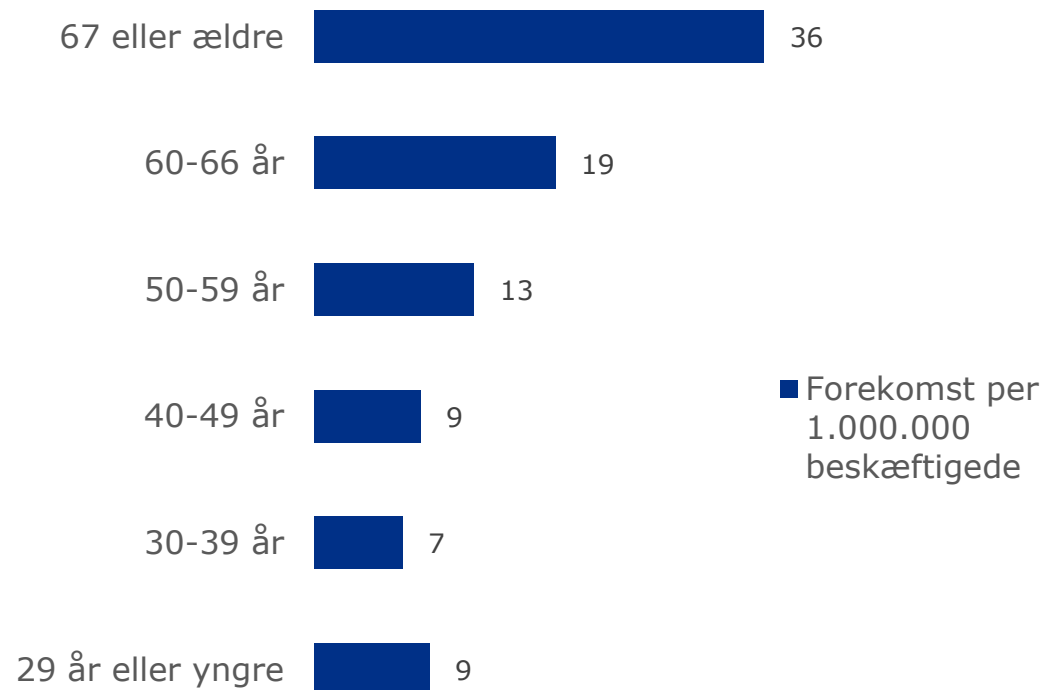


- I perioden 2016 til 2022 har afdøde i næsten 20 pct. af alle dødsulykker været unge op til 29 år, mens næsten 25 pct. er i 50'erne, og andre 16 pct. er i 40'erne. Disse 3 aldersgrupper tegner sig således for 2/3 af alle dødsulykker.
- I 2022 er 11 personer i 50'erne afdøde ved døden som følge af en arbejdsulykke. Dermed er niveauet 1/3 højere end det årlige gennemsnitlige niveau for perioden 2016 til 2021.
- Derudover har niveauet i 2022 været højere end det årlige gennemsnit for perioden 2016 til 2021 for personer i alderen 60-66 år, samt i mindre grad personer på 67+ år.



# Fordelt på alder – incidens\*

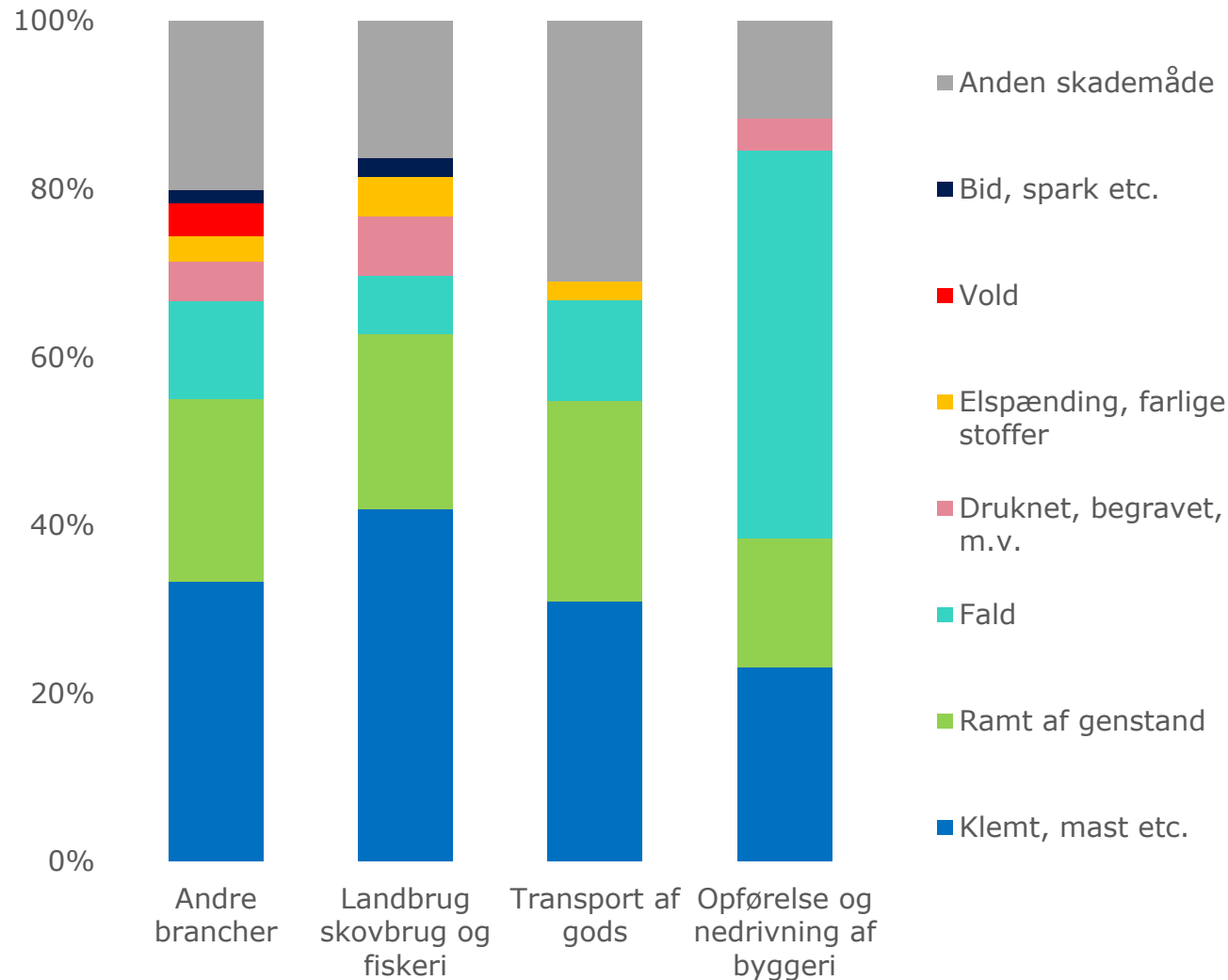
Dødsulykker sket i perioden 2016 til 2022



- I figuren til venstre vises det gennemsnitlige årlige antal af arbejdsbetingede dødsulykker i perioden 2016 til 2022 set i forhold til antallet af beskæftigede på arbejdsmarkedet.
- Som det fremgår, stiger risikoen for dødsulykker med alderen for personer over 30 år.
- 60-66 årige har en næsten 3 gange så høj risiko for arbejdsrelateret dødsfald ift. 30-39 årige.
- For personer på 67 år eller ældre er incidensen endnu højere, hvilket samtidig skal ses i lyset af, at der ikke er mange beskæftigede i denne aldersgruppe.

# Fordelt på hændelse

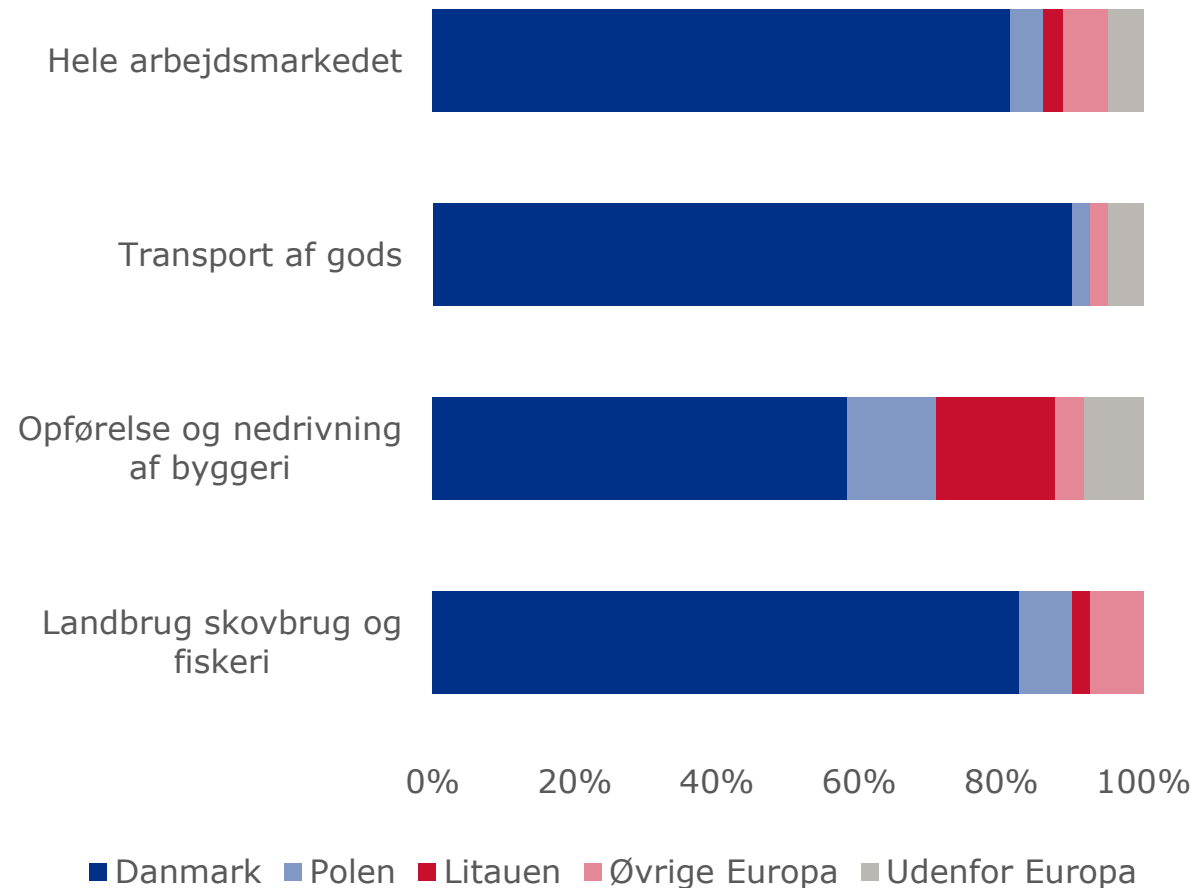
## Dødsulykker sket i perioden 2016 til 2022



- I figuren fremgår, at den hyppigste årsag til arbejdsrelaterede dødsfald er klemt/mast. En tredjedel skyldes denne årsag.
- På tværs af alle brancher er mere end halvdelen af alle dødsulykker forårsaget ved at være blevet *klemt/mast* og *ramt af genstand*.
- I branchegruppen *Landbrug, skovbrug og fiskeri* er ansatte primært afgået ved døden ved at være blevet *klemt/mast* (ca. 40 pct.) og *ramt af genstand* (ca. 20 pct.).
- I branchegruppen *Transport af gods* er ansatte afgået ved døden primært ved at være blevet *klemt/mast* (ca. 30 pct.) og *ramt af genstand* (ca. 20 pct.).
- For branchegruppen *Opførelse og nedrivning af byggeri* er ansatte i flest tilfælde afgået ved døden ved *fald* (ca. 45 pct.) eller ved at være blevet *klemt/mast* (ca. 25 pct.).
- Et mindre antal (5) arbejdsrelaterede dødsfald har i perioden været forårsaget af vold.

# Fordelt på statsborgerskab – udsatte brancher

## Dødsulykker i perioden 2016 til 2022



- Størstedelen af dødsulykkerne sker blandt personer med dansk statsborgerskab på tværs alle brancher.
- Andelen af dødsofre med udenlandsk statsborgerskab (18 pct.) er dog større end andelen af arbejdstagere med udenlandsk statsborgerskab (12 pct.)\*.
- Blandt dødsofre med udenlandsk statsborgerskab har 3 pct. litauisk statsborgerskab, mens andelen af litauiske arbejdstagere i Danmark er 0,4 pct. Tilsvarende har 5 pct. af dødsofrene polsk statsborgerskab, mens andelen af polske arbejdstagere er 1,4 pct.
- I figuren fremgår også, at særligt for brancheundergruppen *Opførelse og nedrivning af byggeri* udgør dødsofre med andet statsborgerskab end dansk cirka 40 pct., og det gælder især personer med statsborgerskab fra Litauen og Polen.

\*Kilde: Danmarks Statistik og Jobindsats.dk.  
Udenlandske statsborgerskab dækker både over personer der har bopæl i Danmark, og personer der pendler til Danmark udelukkende mhp. at arbejde.